







Lampiran 1 Larutan untuk kurva kalibrasi



Lampiran 2 Reaktor plasma






Lampiran 3 Zat warna sebelum diproses menggunakan plasma



Lampiran 4 Proses Spektrofotometer

BANDUNG

Variasi Katalis FeSO ₄	Hasil percobaan
0,05 mM	
0,1 mM	
0,5 mM	

Lampiran 5 Hasil penyisihan zat warna variasi katalis FeSO₄

Variasi H ₂ O ₂	Hasil percobaan
0,05 mM	
0,1 mM	
0,5 mM	

Lampiran 6 Hasil penyisihan zat warna variasi H₂O₂